



KİMTEKS POLİÜRETAN SANAYİ VE TİCARET A.Ş.
ve BAĞLI ORTAKLIKLARI

2023 1. Çeyrek İş Sonuçları

Yatırımcı Sunumu

Mayıs 2023



Cavidan Karaca

CEO & Yönetim
Kurulu Başkan
Yardımcısı



2015 Kimpur – CEO ve Yönetim Kurulu Başkan Yardımcısı

2014 Kimteks Kimya Tekstil Ürünleri A.Ş. – Danışman

2002 İnnovis Ticaret ve Danışmanlık A.Ş. – Genel Müdür

2001 Omsan Lojistik A.Ş. – Satın Alma Direktörü

1997 Arçelik A.Ş. – Satın Alma Yöneticisi

1996 Arçelik A.Ş. – Plastik Takım Üretim Mühendisi

1992 Erkunt Sanayi A.Ş. – Üretim ve Planlama Mühendisi

Orta Doğu Teknik Üniversitesi – Makina Mühendisliği



1

Genel Bakış

NEDEN KİMPUR?



VİZYONUMUZ

Poliüretan sistemlerinde inovatif ürünler ve **sıra dışı çözümlerle** dünyanın en büyük 10 oyuncusundan biri olmak

- “Akıllı İş Modeli”ne dayalı “İleri Teknoloji” sistemleri ile, çevik & yalın yönetim anlayışını harmanlamış Türkiye’nin ilk yerli sermayeli poliüretan sistemleri üreticisi
- Güçlü yurt içi pazar pozisyonu ile sektör lideri
- İhracat pazarlarında güçlü büyüme stratejisi
- Lider konumdaki Ar-Ge Merkezinde yeni ürün geliştirme, uygulama & simüle etme imkanları ile sektörün öncü firması



KİMPUR HAYATIN HER ALANINDA



kim FOOT®
AYAKKABI SİSTEMLERİ



kim FLEX®
ESNEK KÖPÜK SİSTEMLERİ



kim RIGID®
SERT KÖPÜK SİTEMLERİ



kim CASE®
ÖZEL ÜRÜNLER



kim POL®
POLYESTER POLİOLLER



kim RAW®
HAMMADDELER



kim PLUS®
YARDIMCI MALZEMELER



600'ü
Aşkın
Sistem

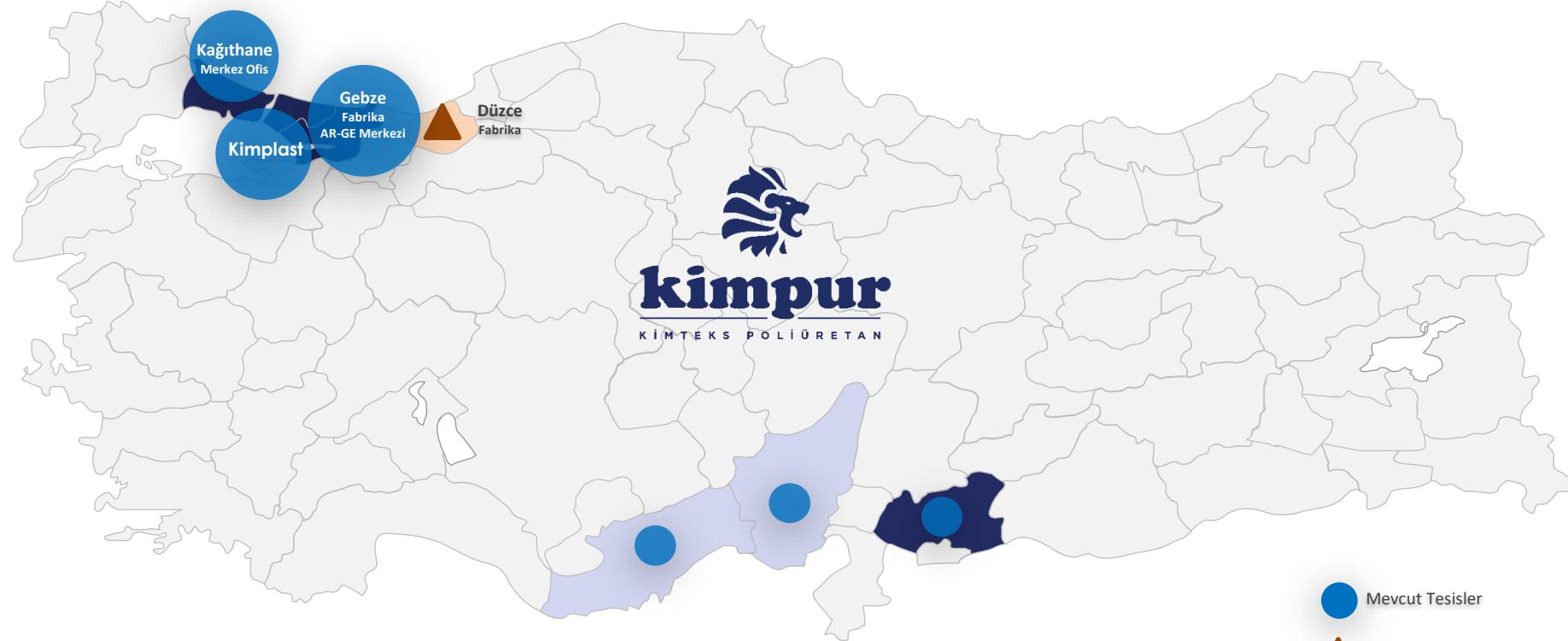
Geniş
Ürün
Gami



GLOBAL FAALİYETLERİMİZ



| Firma | Ülke | Sermaye Payı (%) | Faaliyet Alanı |
|---------------------|---------|------------------|---|
| Kimpur Russia | Rusya | %100 | Satış, depolama & dağıtım hizmeti |
| Kimplast | Türkiye | %83 | Birincil formda plastik ve kauçuk toptan ticareti |
| Kimpur Europe | Letonya | %75 | 25 kton kapasitede poliüretan üretimi, '22'de yasal süreçler tamamlandı |
| Kimpur Int. Trading | Malta | %100 | Hammadde tedariki & ihracat |



RAKAMLARLA BİR BAKIŞTA:



40

YILLIK
DENEYİM

155 kton

ÜRETİM KAPASİTESİ

- 130 kton Gebze
- 25 kton Letonya

65 kton

DÜZCE YATIRIMI

- 50 kton PU
- 10 kton EVA
- 5 kton PET geri dönüşüm

10

TOPLAM 220 kton
KAPASİTE ile EN
BÜYÜK 10 GLOBAL
OYUNCUDAN BİRİ
OLMA VİZYONU

50+

ÜLKEYE
İHRACAT

258

ÇALIŞAN
(28 AR-GE)

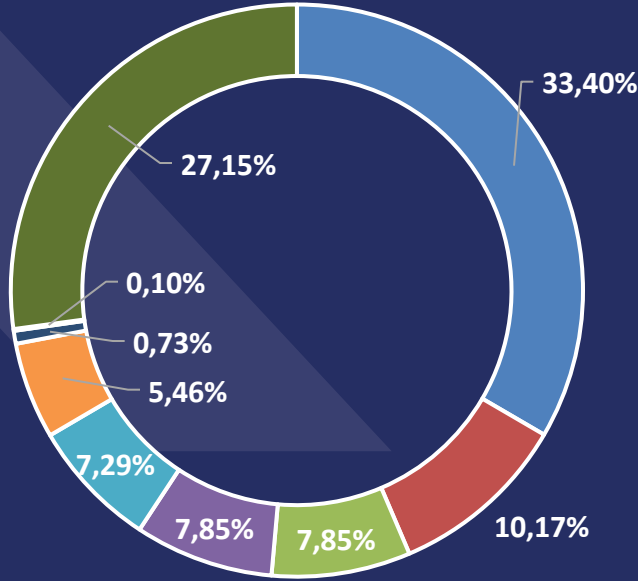
%31

İHRACAT /
TOPLAM
TONAJ

600+

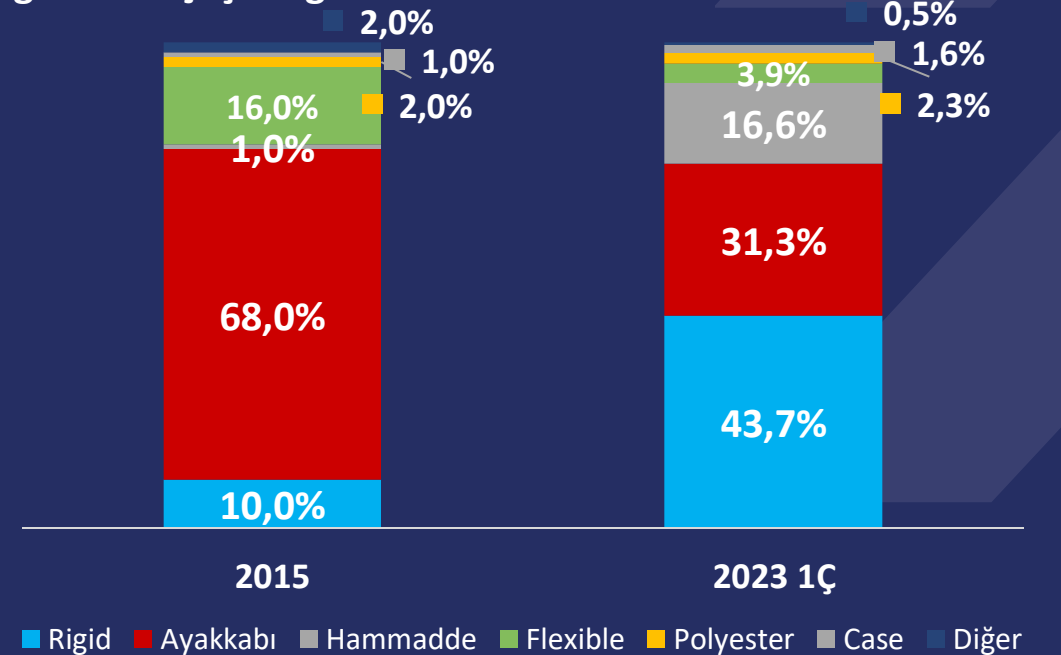
ÜRÜN
ÇEŞİTLİLİĞİ

Halka Arz Sonrası Ortaklık Yapısı



- Yuda Leon Mizrahi
- Etel Sason
- İsak İzi Mizrahi
- Beti Mizrahi
- Salvo Özsarfati
- İnnovis Tic. ve Danışm. A.Ş.
- Yener Rakıcioğlu
- Murat Kuzkan
- Halka Açık

Zengin Ürün Çeşitliliği

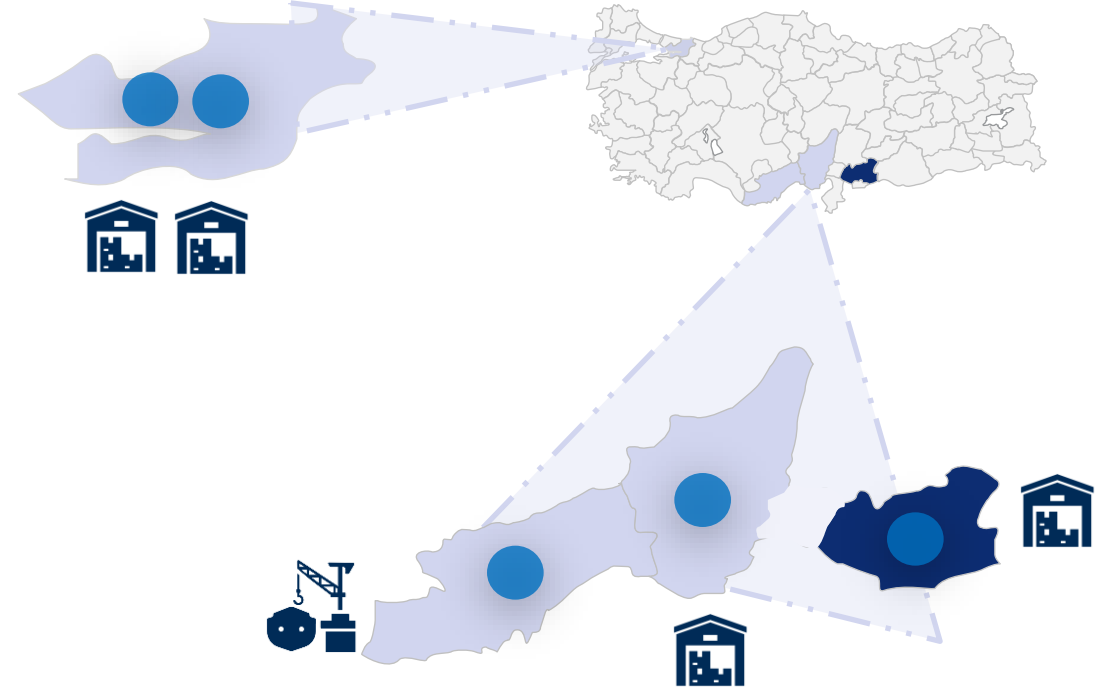


TEDARİK ZİNCİRİ & LOJİSTİK YÖNETİMİ



- Türkiye'nin sektördeki en büyük satın alma hacmi
- Üretim girdilerinde ~%90 ithalat oranı
- Hammadde tedarikinde Avrupa ve Uzak Doğu menşeiili üreticiler
- 2019 yılında devreye alınan SAP & MRP çalışmaları doğrultusunda proaktif hammadde tahminleme & maliyet çalışmaları
- Stok devir hızlarında verimlilik & sürat esası (Hammaddelerde **30 gün** / ürünlerde **15 gün** / sipariş sonrası ürün verme süresi **7 gün**)
- Artan üretim ve satış hacmi doğrultusunda liman kentlerinde geniş depolama ağı
- Gaziantep'te Şirket bünyesinde ve sözleşmeli olmak üzere toplam **4** depolama alanı ile verimli tedarik zinciri yönetimi

Kimpur Lojistik Depolama Ağı





2

Stratejik Önceliklerimiz

ÖNE ÇIKAN YATIRIM UNSURLARI



Güvenilir Çözüm Ortaklığı



Ar-Ge Merkezi & Sektöre Yön Veren İnovatif Uygulamalar



Geniş Ürün Gamı ile Güçlü Yurt İçi & İhracat Büyüme Stratejisi



Çevresel ve Toplumsal Sürdürülebilirlik



Sürdürülebilir Genişleme Politikaları



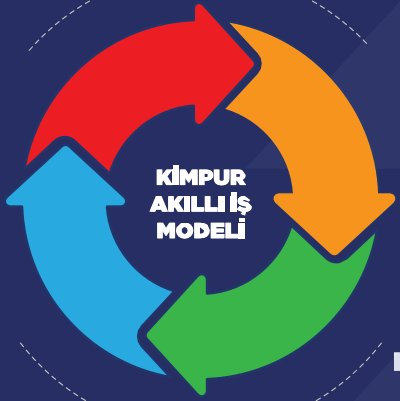
Güçlü Finansal Performans





i. Güvenilir Çözüm Ortaklığı

GÜVENİLİR ÇÖZÜM ORTAKLIĞI



Ürün Yönetimi

- ❖ Marka Bilinirliği
- ❖ Müşteri Bağlılığı
- ❖ Sektörel Çeşitlilik
- ❖ Geniş Ürün Gamı
- ❖ Yüksek İhracat Oranı
- ❖ Satış Sonrası Hizmet ve Teknik Destek
- ❖ Müşteri Şartları Simülasyonu
- ❖ Kalite Güvence Altyapısı
- ❖ Modern Proje Yönetimi Araçları

İnsan Kaynakları

- ❖ Global ve Çevik Organizasyon Yapısı
- ❖ Uzman ve Tecrübeli Ar-Ge Ekibi
- ❖ Tecrübeli Satış Organizasyonu

Tedarik Zinciri Yönetimi

- ❖ Rekabetçi Ürün Teslim Süresi
- ❖ Güçlü Tedarikçi İlişkileri
- ❖ Sektörel Bazlı Yüksek Alım Hacimleri

Ürün Tasarımı

- ❖ Pazara Ürün Sunma Hızı
- ❖ Müşteriye Özel Üretim / Çözümler
- ❖ Çevreci Ürün Gamı
- ❖ Yenilikçi Çözümler
- ❖ Uygulama Geliştirme
- ❖ FMEA-6 Sigma ile Proje Yönetimi

Dijital Dönüşüm

- ❖ SAP, ERP Sistem Tecrübesi
- ❖ İleri Teknolojiye Sahip Üretim Sahası
- ❖ Üretim ve Lojistik Süreçlerinde Kullanılan Otomatik Barkod

Finans Yönetimi

- ❖ Güçlü Sermaye Yapısı
- ❖ Finansman Araçlarına Erişim Kolaylığı
- ❖ Etkin Risk Yönetimi
- ❖ Yüksek Temettü Verimliliği




ii. Ar-Ge Merkezi & Sektöre Yön Veren İnovatif Uygulamalar



AR-GE MERKEZİ İLE SEKTÖRDE ÖNCÜ

Kimpur Türkiye'nin Poliüretan Ar-Ge Gücü

 Ar-Ge harcamaları en yüksek **250** şirketi arasında

Bilim, Sanayi ve Teknoloji
Bakanlığı - %80 Yatırım Teşvik
Oranı

Ürün Geliştirme

Fiyat/Performans Oranı
İyileştirme

Yeni Ürün ve Uygulamaları

Sektör Tecrübesi Ort. 10 Yıl
Olan 28 Çalışan

Ayakkabı Sektörü için Taban,
Terlik, Çizme vb. Ürünler için
Hammadde Geliştirilmesi

kim FOOT

Beyaz Eşya, Yapı-İnşaat ve
İzolasyon Sektörleri için
Yalıtım Hammadde
Geliştirilmesi

kim RIGID

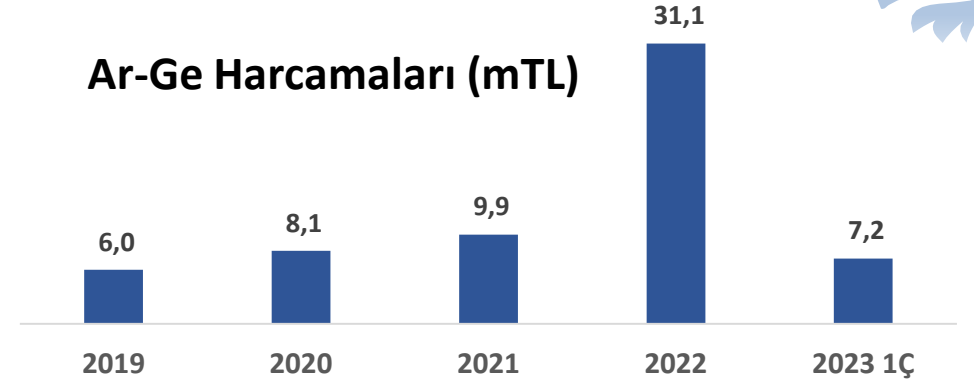
Otomotiv ve Mobilya
Sektörleri için Esnek Köpük
Hammadde Geliştirilmesi

kim FLEX

C.A.S.E Kaplama, Yapıştırıcı
ve Elastomer Üretimi için
Hammadde Geliştirilmesi

kim CASE

Ar-Ge Harcamaları (mTL)



Poliüretan sistemi ve
poliüretan sert köpük
ile ilgili patentler*



19 Tescilli Marka




Savunma Sanayi Projeleri

Teydeb Projeleri:
7 Tamamlanmış Proje



AR-GE Projeleri:
48 Tamamlanmış
4 Devam Eden
7 Planlanan



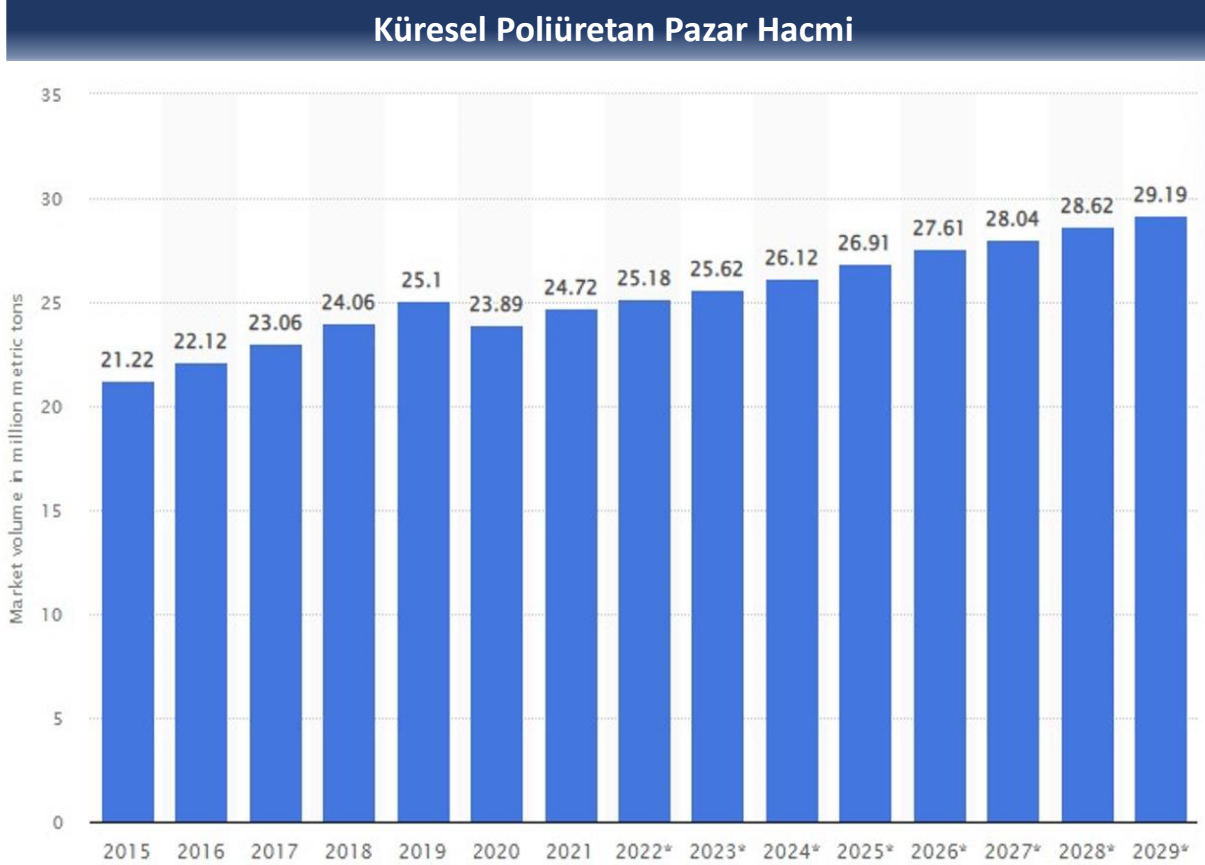
*Firmanın sahip olduğu patentler:

- 26.02.2018 Tarihli Yumuşak Terlik Üretiminde Kullanılan Çok Düşük Yoğunluklu Polyester Esaslı Poliüretan Sistemi
- 08.03.2018 Tarihli Isıl İletim Katsayısı Azaltılmış Poliüretan Sert Köpük



iii. Geniş Ürün Gamı ile Güçlü Yurt İçi & İhracat Büyüme Stratejisi

KÜRESEL POLİÜRETAN PAZARI



Küresel Pazar Hacmine Etki Eden Etkenler/Trendler

- ✓ Poliüretanın çok yönlü kullanımı sayesinde dünyada birçok sektörün önemli bir parçası haline gelmesi
- ✓ Otomotivden inşaat-yapı sektörüne kadar birçok alanda hafif, dayanıklı ve yüksek performanslı ürünlere talebin artması
- ✓ Çevresel kaygılardan ötürü enerji tasarrufunun öneminin anlaşılması sonucu yalıtım malzemelerine olan talebin artması
- ✓ Yenilenebilir kaynaklardan elde edilen biyo-bazlı poliüretana olan talebin artması
- ✓ Avrupa'daki enerji krizi dolayısıyla sektör liderlerinin küçülme kararı

TÜRKİYE POLİÜRETAN PAZARI

| YURT İÇİ PU KAPASİTESİ | 2018 | 2019 | 2020 | 2021 | 2022 | 2023 T |
|------------------------|----------------|----------------|----------------|----------------|----------------|----------------|
| Rigid | 215.490 | 215.420 | 207.110 | 216.210 | 223.980 | 231.100 |
| Flexible | 149.130 | 143.800 | 138.100 | 144.890 | 149.980 | 154.370 |
| Elastomers | 101.105 | 110.822 | 119.665 | 126.284 | 130.519 | 133.618 |
| Coatings | 62.590 | 63.290 | 62.200 | 64.709 | 66.561 | 68.433 |
| Adhesive & Sealants | 8.601 | 8.720 | 8.570 | 8.886 | 9.158 | 9.355 |
| Binders | 1.545 | 1.560 | 1.540 | 1.583 | 1.616 | 1.656 |
| TOPLAM | 538.461 | 543.612 | 537.185 | 562.562 | 581.814 | 598.532 |

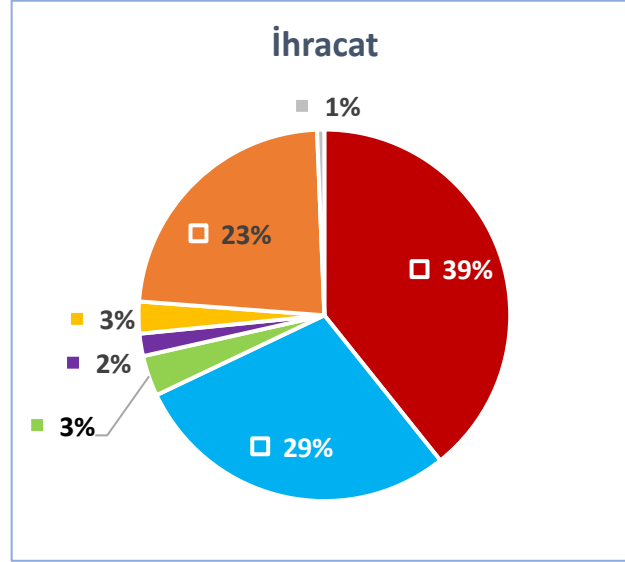
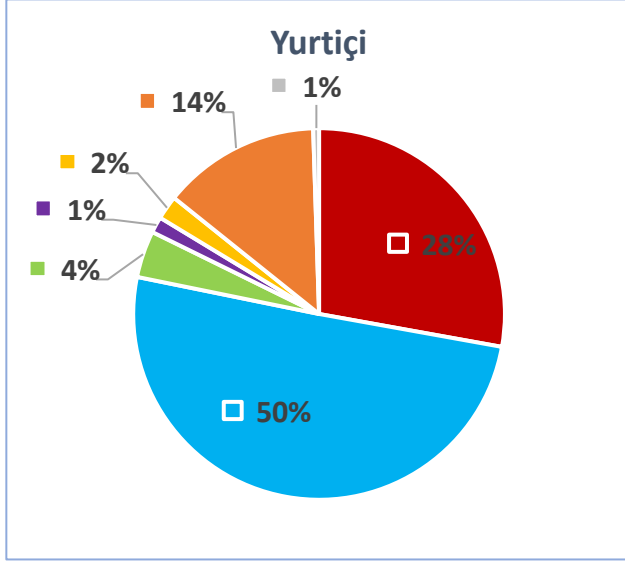
(Ayakkabı pazarı elastomer ürün grubu içerisinde belirtilmiştir.)

- ✓ 2022 Türkiye Pazarı büyüme: %3,4 / Kimpur İç Pazar büyüme: %10
- ✓ 2023 Türkiye Pazar büyüme tahmini: ~% 3
 - Deprem konteyner üretimine bağlı Rigid büyümesi ön planda
- ✓ Kimpur Toplam Payı ~% 20
- ✓ TR'den yapılan ihracatın ~ +% 30'u Kimpur



GELİR ÇEŞİTLİLİĞİ İLE FARKLI SEKTÖRLERDE GÜÇLÜ KONUMLANMA

2023 1Ç SATIŞLARIN DAĞILIMI



■ Ayakkabı ■ Rigid ■ Flexible ■ Case ■ Polyester ■ Hammadde ■ Diğer

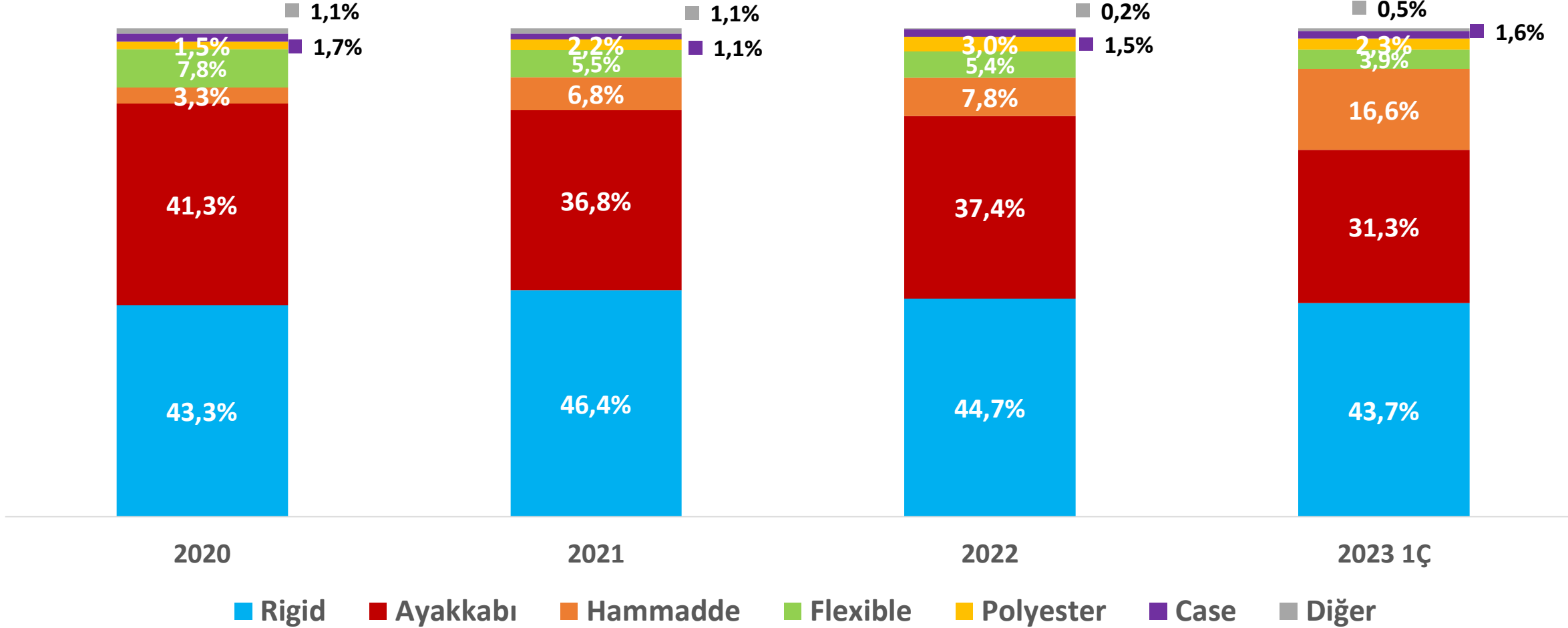
- Deprem sonrası yurt içi konteyner üretimine bağlı rigid segmentinin artan payı
- Sektörel çeşitlilik ile volatilité, sezonsallık etkileri & ekonomik durgunluklara karşı maximum esneklik
- Yurt içi ana poliüretan sektörlerinin tümünde güçlü konumlanma sayesinde ihracat & küresel ticaret risklerinden maximum korunma

| Satışlar (Bin Ton) | 2021 | 2022 | 22/21 % | 2022 1Ç | 2023 1Ç | Fark % |
|---------------------|-------------|--------------|--------------|-------------|-------------|------------|
| Yurt içi | 64,7 | 71,5 | 10,5% | 17,7 | 24,6 | 39% |
| Ayakkabı | 20,0 | 24,2 | 21,4% | 6,6 | 6,8 | 4% |
| Rigid | 33,6 | 34,0 | 1,0% | 7,6 | 12,4 | 63% |
| Flexible | 3,1 | 3,5 | 11,9% | 0,8 | 1,0 | 29% |
| Case | 0,90 | 0,91 | 1,2% | 0,16 | 0,34 | 112% |
| Polyester | 1,5 | 2,3 | 55,8% | 0,5 | 0,5 | 9% |
| Hammadde | 5,0 | 6,4 | 27,4% | 2,1 | 3,4 | 63% |
| Diğer | 0,6 | 0,2 | -73,0% | 0,0 | 0,1 | 281% |
| İhracat | 23,4 | 33,2 | 41,6% | 6,6 | 10,8 | 64% |
| Ayakkabı | 12,5 | 14,9 | 19,4% | 3,8 | 4,2 | 13% |
| Rigid | 7,6 | 12,8 | 67,6% | 1,6 | 3,1 | 92% |
| Flexible | 1,8 | 2,2 | 22,3% | 0,8 | 0,4 | -51% |
| Case | 0,1 | 0,7 | 567,1% | 0,1 | 0,2 | 173% |
| Polyester | 0,4 | 0,8 | 94,8% | 0,1 | 0,3 | 125% |
| Hammadde | 1,0 | 1,7 | 79,4% | 0,2 | 2,5 | 1128% |
| Diğer | 0,0 | 0,0 | 43,5% | 0,0 | 0,1 | - |
| Genel Toplam | 88,2 | 104,7 | 18,7% | 24,2 | 35,3 | 46% |

KİMPUR ÜRÜN GRUPLARI



Ürün Gruplarının Yıllara Göre Satış Kırılımı, Miktarsal (%)



SERT KÖPÜK SİSTEMLERİ (RİJİT)


kim RIGID

SERT KÖPÜK SİSTEMLERİ

- İzolasyon paneli ve Beyaz Eşya sektörleri için izolasyon amaçlı çift komponentli sert köpük sistemleri
 - Birinci komponent Polimiks adı verilen polieter polyoller, katalizör, surfaktant, su ve/veya şişirici ajanların fiziksel karışımlarıdır.
 - İkinci komponent Polimerik MDI'dır, global tedarikçilerden tedarik edilerek sistemin bir komponenti olarak müşterilere servis edilir.




Spray Sistemleri



Panjur Sistemleri



Boru Yalıtım Sistemleri



Kontinü / Diskontinü Sandviç Panel Sistemleri



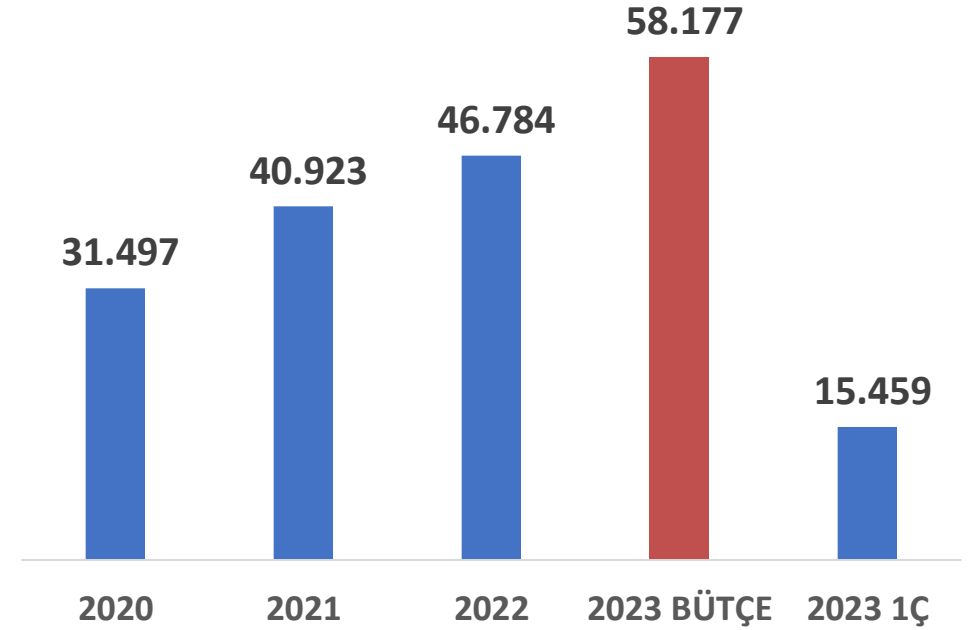
Ahşap Taklidi ve Mobilya Dekoratif Sistemleri



Güneş Paneli ve Güneş Enerjisi Sistemleri



Sert Köpük Sistemleri Satış Miktarı (Ton)



AYAKKABI & TERLİK SİSTEMLERİ

kim FOOT
AYAKKABI SİSTEMLERİ



- İş güvenliğinden, spor ve günlük ürünlere kadar her türlü ayakkabı tabanına yönelik hem ester, hem de eter formunda geliştirilmiş mikro-hücreli köpükler
- KIMfoot® 3 komponentli Polyester sistemlerdir:
 - Birinci komponent Polyester Polyol ve / veya Polyester Polyol blendleri
 - İkinci komponent Crosslinker adı verilen glikoller, katalizör, surfaktant, performans katkıları ve sudan oluşan fiziksel karışımlarıdır.
 - Üçüncü komponent Polyester Polyoller ve MDI'ların reaksiyon sonucu oluşan ön polimerleridir.



İş Güvenliği Sistemleri



Terlik Sistemleri

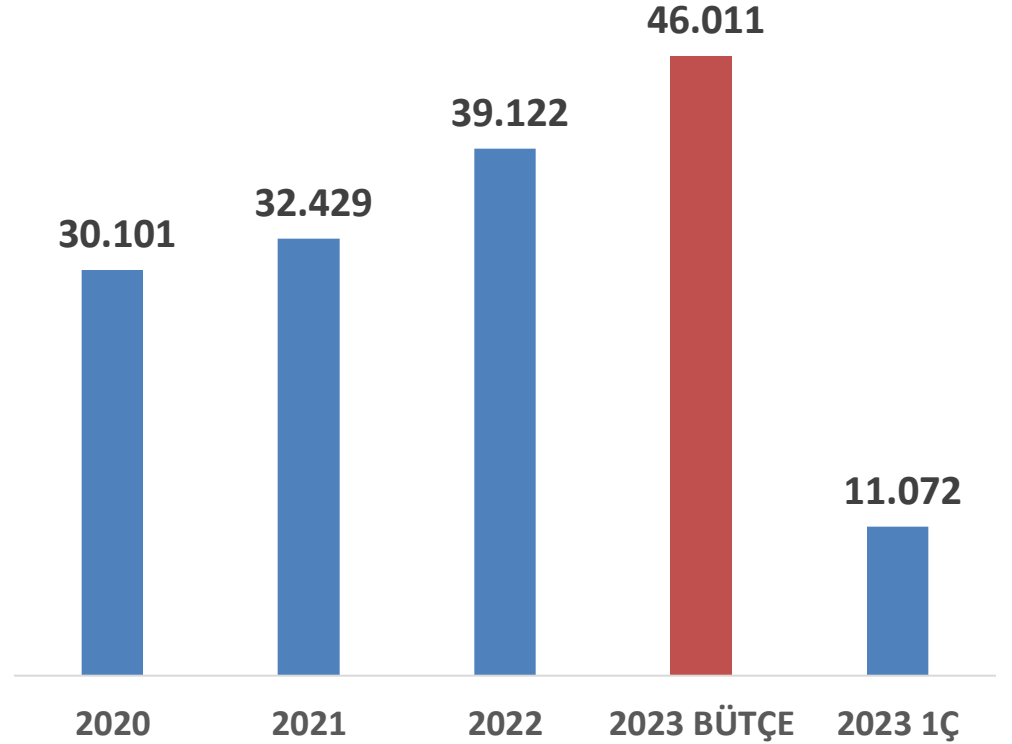


Baharlık, Yazlık ve Kışlık Taban Sistemleri



Çizme Sistemleri

Ayakkabı Sistemleri Satış Miktarı (Ton)



ESNEK KÖPÜK SİSTEMLERİ



kim FLEX

ESNEK KÖPÜK SİSTEMLERİ

- Kimpur'un ürettiği MDI esaslı KIMflex® Esnek Köpük Sistemleri;
 - HR sünger sistemler,
 - Viskoelastik sistemler,
 - İntegral sistemler
 - Filtre sistemleri olarak sınıflandırılır.
- Koltuklar, direksiyonlar, koltuk başlıkları, kontrol panelleri vb. gibi taşımacılık endüstrisinde kullanılan esnek köpük ve integral üretime yönelik sistemler.
- Mobilya endüstrisinde ve taşımacılık endüstrisinde kullanılan direksiyon simidi, koltuk kafalığı ve gösterge paneli, RIM (Reaksiyonlu Enjeksiyon Kalıplama) teknolojisi ile kalıplanan bileşenler gibi integral deri ve esnek köpüklerin üretimine yönelik sistemler.



HR Köpükler



Filtre Sistemler

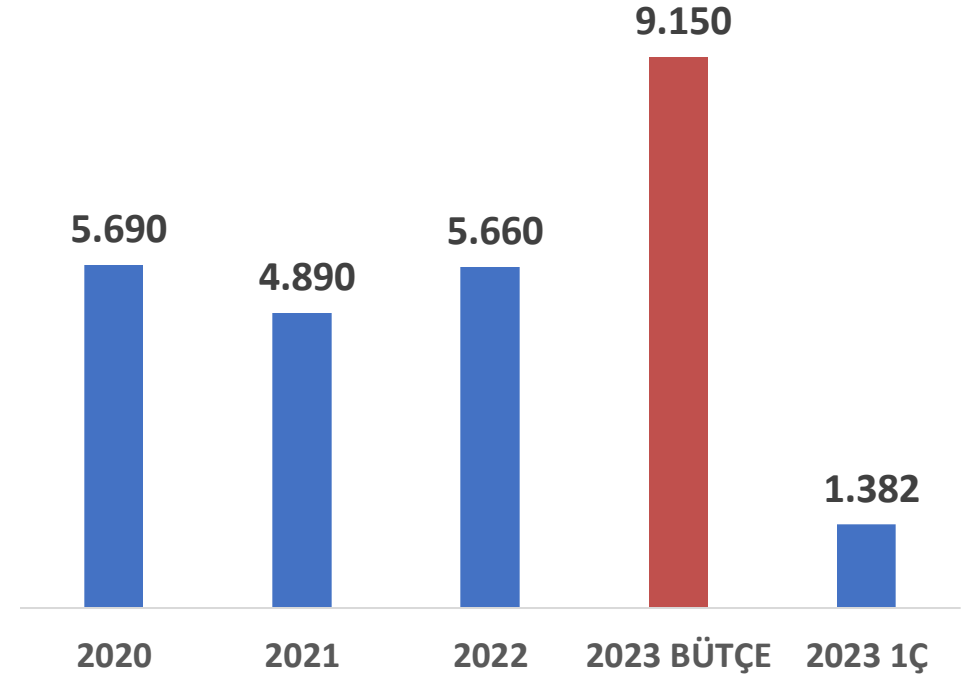


Viskoelastik Sistemler



İntegral Sistemler

Esnek Köpük Sistemleri Satış Miktarı (Ton)





kim CASE

ÖZEL ÜRÜNLER

- Genleştirilmiş köpükler ve köpüksü olmayan yapılarda elastomerik uygulamalara dair Poliüretan Sistemleri.
- Otomotiv ve kompozit endüstrilerine yönelik Reaksiyon Enjeksiyon Kalıplama (RIM), Mikro-hücreli Yapısal Köpük RIM, SRIM (Yapısal RIM Kompozitleri) ve düşük yoğunluklu RRIM (Takviyeli RIM) sistemleri.
- Otomotiv, mühendislik ve kompozit endüstrilerine yönelik Döküm Elastomer sistemleri.
- Yeniden Kauçuk Bağlama, Yeniden Köpük Bağlama, Yeniden Mantar Bağlama, Yapıştırma ve Laminasyon için bir ya da iki komponentli Yapıştırıcı ve Bağlayıcılar.
- Elektronik ve elektriksel yalıtıma yönelik elastomerler ve kalıp reçineleri için sistemler.



Reaksiyon
Enjeksiyon
Kalıplama



Yapışkan ve
Bağlayıcılar

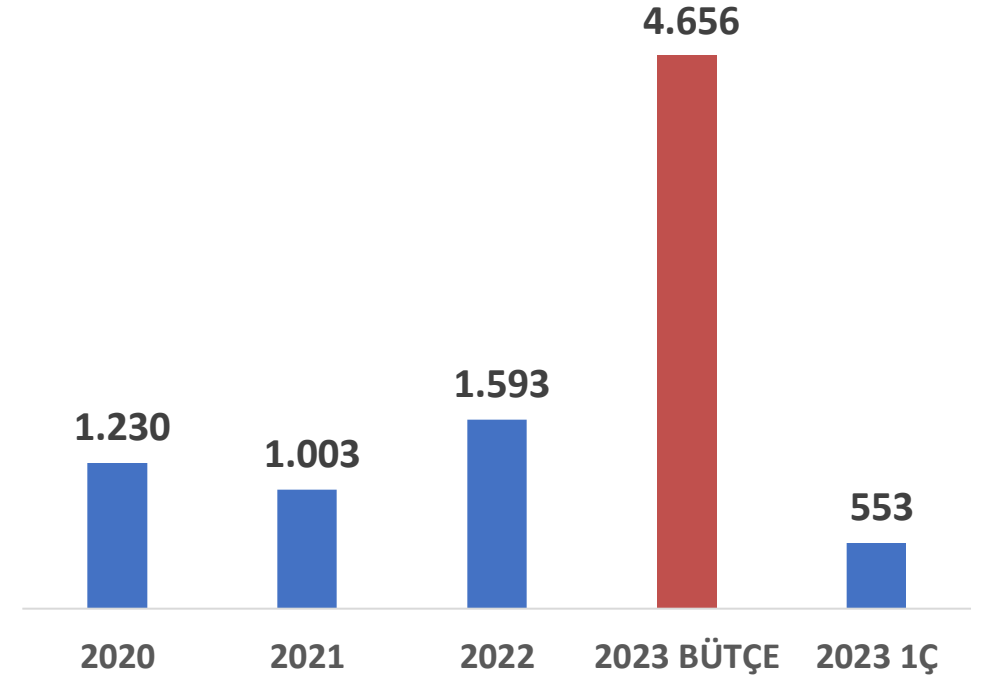


İki Komponentli
Döküm
Elastomerleri



Elektriksel
Yalıtım
Sistemleri

Özel Ürünler Satış Miktarı (Ton)



POLYESTER POLİOLLER

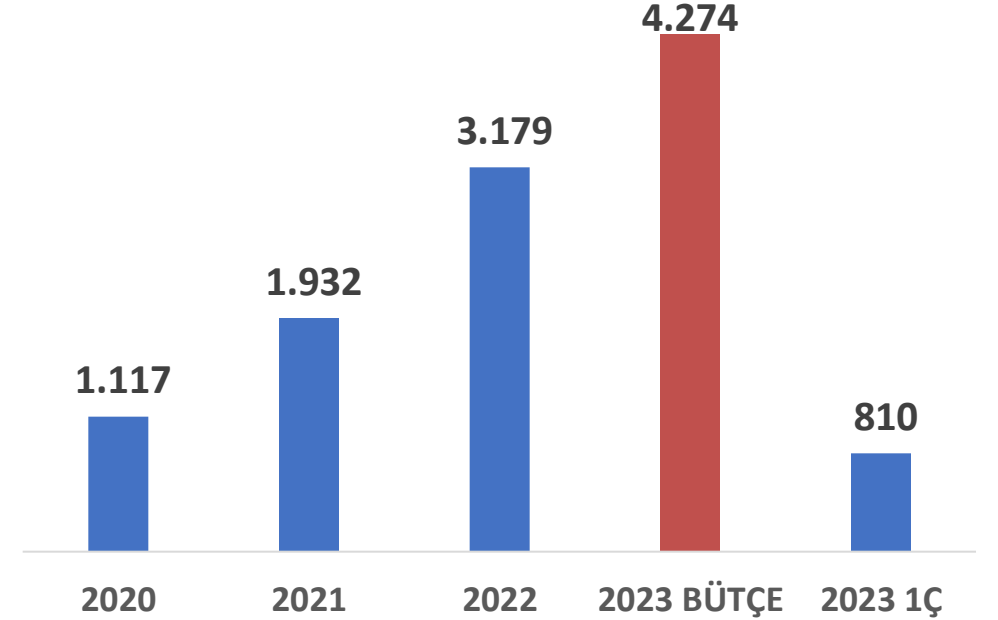


kim POL
POLYESTER POLİOLLER

- Ayakkabı endüstrisi (sistem komponenti), boya endüstrisi, köpük, elastomer ve yalıtım endüstrileri (sert köpük uygulamaları) gibi endüstrilere en iyi çözümleri sunmak için çeşitli işlevlere sahip çok fonksiyonlu karboksilik asit ve polihidrik alkol kombinasyonlarından oluşan KIMpol® Polyester Poliollerin üretimini gerçekleştirir.
- Kimpur, müşterilerinin talep ettiği özellikler doğrultusunda terzi usulü polyester poliöl üretimleri yapabilmektedir.



Polyester Polioller Satış Miktarı (Ton)



HAMMADELER

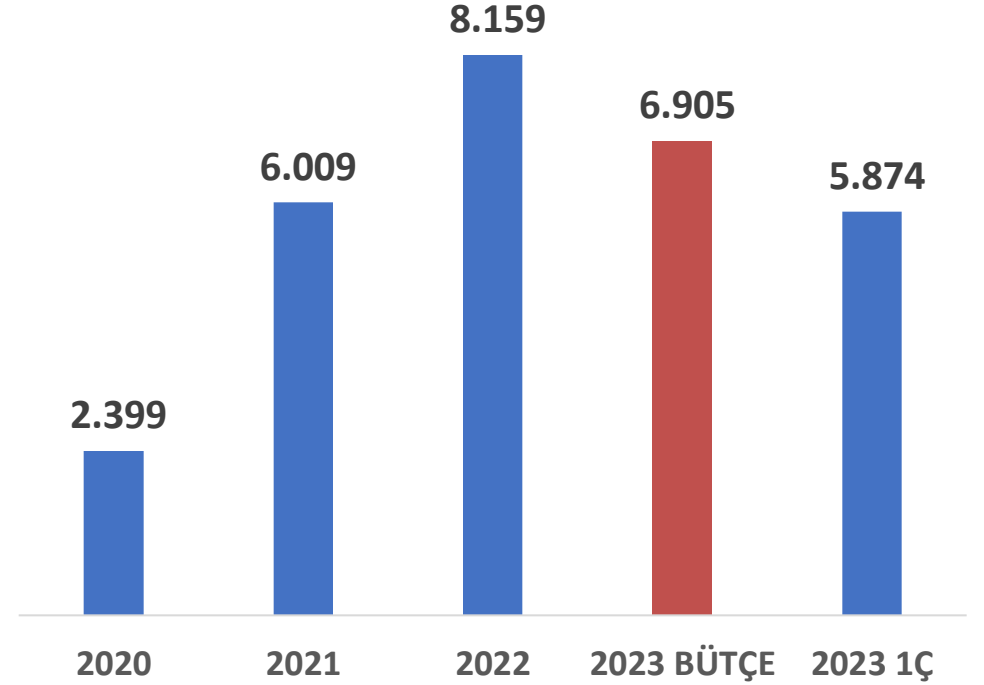


kim RAW[®]
HAMMADELER

- Kimpur tarafından temin edilen hammaddeler Kimraw[®] ürün grubu altında toplanmakta ve başta poliüretan sistemleri olmak üzere plastifiyan, yapıştırıcı, yapı kimyasalları ve boya gibi birçok farklı alanda kullanılmaktadır.



Hammadde Satış Miktarı (Ton)



GÜÇLÜ İHRACAT BÜYÜME STRATEJİSİ (50+ ÜLKE)

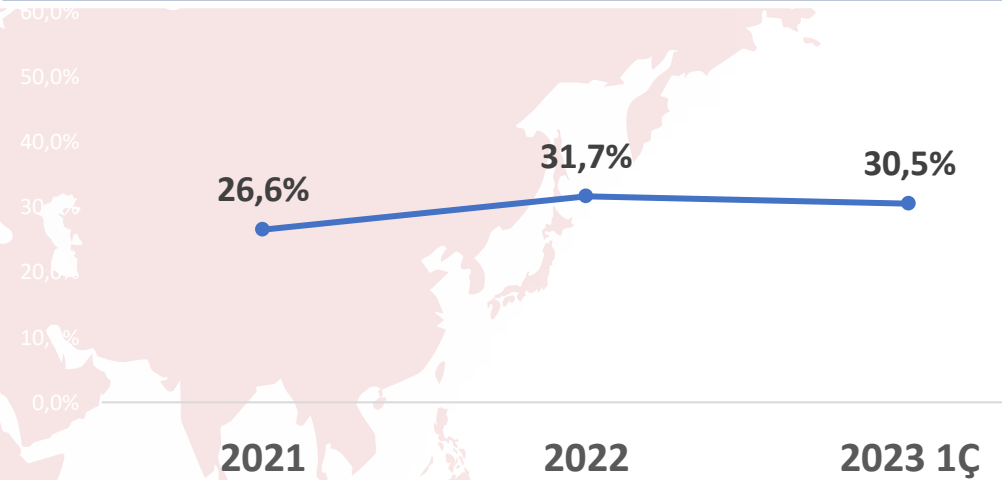


GÜÇLÜ İHRACAT BÜYÜME STRATEJİSİ



| ÜLKE GRUPLARI (ton) | 2021 | 2021 % | 2022 | 2022 % | 2022 1Ç | 2022 1Ç % | 2023 1Ç | 2023 1Ç % |
|-----------------------------|---------------|---------------|---------------|---------------|--------------|---------------|---------------|---------------|
| CIS Ülkeleri | 3.250 | 13,9% | 10.870 | 32,8% | 1.125 | 17,1% | 3.062 | 28,4% |
| Afrika Ülkeleri | 6.208 | 26,5% | 6.536 | 19,7% | 1.939 | 29,5% | 1.801 | 16,7% |
| Ortadoğu ve Körfez Ülkeleri | 10.714 | 45,7% | 10.120 | 30,5% | 2.724 | 41,4% | 2.218 | 20,6% |
| Avrupa Ülkeleri | 2.709 | 11,6% | 4.897 | 14,8% | 696 | 10,6% | 3.426 | 31,7% |
| Asya Ülkeleri | 432 | 1,8% | 413 | 1,2% | 32 | 0,5% | 92 | 0,9% |
| Amerika Kıtası | 117 | 0,5% | 340 | 1,0% | 59 | 0,9% | 191 | 1,8% |
| Genel Toplam | 23.430 | 100,0% | 33.175 | 100,0% | 6.575 | 100,0% | 10.791 | 100,0% |

İhracatın Toplam Satış İçerisindeki Payı (ton %)



- Yurt içi & dışında yerleşik çalışan satış ekibi ile 1.000'den fazla cari müşteriye satış
- 50+ ülke
- 2023 1Ç'de, 2022'ye göre **%44** artışla **509 milyon TL**'ye ulaşan ihracat
- İhracat içinde Amerika ve İngiltere'nin yükselen payı



iv. Çevresel & Toplumsal Sürdürülebilirlik

KİMPUR İLE SÜRDÜRÜLEBİLİR GELECEK



Sürdürülebilir Bir Gelecek İçin Değerler Yaratıyoruz!

Kimpur olarak, çevresel ve toplumsal anlamda değer yaratmadan sürdürülebilir büyümenin mümkün olmayacağına inanıyoruz. Bu bilinç ile kaynaklarımızı çevreye zarar vermeyen akılcı yaklaşımlar ile kullanmaya odaklanıyor, sosyal gelişimi ve toplumları refaha kavuşturacak ekonomik büyümeyi sağlamaya destek veriyoruz.

Bu inançla faaliyetlerimizi taahhüt ettiğimiz politikalarımız kapsamında gerçekleştiriyoruz.

- Sürdürülebilirlik Politikası
- Çevre Politikası
- Enerji Politikası
- Kalite Politikası
- İş Sağlığı ve Güvenliği Politikası
- Kimpur Etik Politikası
- Sosyal Sorumluluk Politikası
- Bilgi Güvenliği Politikası

kimpur.com/tr/politikalarımız

DOĞAMIZA
KATTIĞIMIZ
DEĞER
YOLCULUĞUMUZ
Çevresel
Yaklaşımımız

ÇEVRE YÖNETİM SİSTEMİ
YENİLENEBİLİR
KAYNAKLARDAN ELDE
EDİLEN ÇÖZÜMLER
ENERJİ OPTİMİZASYONU
ATIK YÖNETİMİ
PLASTİK KİRLİLİĞİ İLE
MÜCADELE
SU VE KARBON AYAK İZİ

YAŞAMIMIZA
KATTIĞIMIZ DEĞER
YOLCULUĞUMUZ
Toplumsal
Yaklaşımımız

KİMPUR ETİK İŞ DAVRANIŞ
KURALLARI
İŞ SAĞLIĞI VE GÜVENLİĞİ
TOPLUMSAL CİNSİYET
EŞİTLİĞİ
FIRSAT EŞİTLİLİĞİ VE
ÇEŞİTLİLİK
ÇALIŞAN EĞİTİM VE GELİŞİMİ
SOSYAL SORUMLULUK
PROJELERİ

İŞİMİZE
KATTIĞIMIZ DEĞER
YOLCULUĞUMUZ
Ekonomik
Yaklaşımımız

AKILLI İŞ MODELİ
İNOVASYON
ETKİN RİSK YÖNETİMİ
TEDARİK ZİNCİRİ
YÖNETİMİ
YATIRIM PROJELERİ
AR-GE PROJELERİ

KİMPUR İLE SÜRDÜRÜLEBİLİR GELECEK



Kurumsal Yönetim Yapısı

Kimpur'da tüm paydaşlarının çıkarlarını şeffaflık, adillik, hesap verebilirlik ve sorumluluk çerçevesinde benimseyen kurumsal yönetim yapısı hakimdir.

Kimpur; köklü kurumsal değerleri, etik anlayışı, yasalara ve mevzuata uyumu ile kurumsal yönetimi tüm faaliyet alanlarına yansıtmaktadır.

Kimpur, halka açık bir şirket olarak SPK'nın yayımladığı Kurumsal Yönetim İlkelerini uygulamaktadır.

Şeffaflık ve Doğruluk Çerçevesinde Bilgilendirme

Şirket ile ilgili gelişmeler, finansal raporlar ve özel durum açıklamaları Kamuyu Aydınlatma Platformu ve internet sitemizde duyurulmaktadır.

Yönetim Komiteleri

Şirketimizin yönetim yapısı içerisinde dokuz adet komite mevcuttur. Tüm komiteler, şirketimizin yönetim kurulu ile koordineli faaliyet göstermektedir.

1. Denetimden Sorumlu Komite

- Risk yönetimi için iç işleyiş süreçlerinin etkili bir şekilde çalışıp çalışmadığını izlemek ve değerlendirmek
- Diğer komitelerle süreçler takip ederek çalışmalar yürütmek

2. Etik ve Uyum Komitesi

- Etkili bir etik ve uyum programı yürütmek
- Programın temel prensiplerini belirlemek
- İşimizi etik ve yasalara uygun şekilde yürüten bir kurumsal kültür anlayışına sürekli teşvik etmek

9. İş Sağlığı ve Güvenliği Komitesi

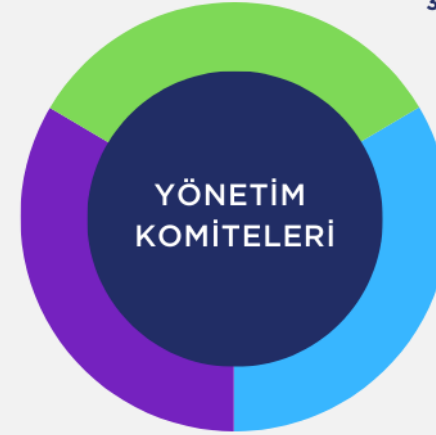
- İş sağlığı ve güvenliğine ilişkin olası riskleri ve önlemleri değerlendirmek, tedbirleri belirlemek ve İcra Kurulu'na raporlamak

8. Sürdürülebilirlik Komitesi

- Ekonomik, çevresel ve toplumsal sürdürülebilirlik konuları ile ilgili öncelikleri belirlemek, risk ve fırsatları değerlendirmek
- Sürdürülebilirlik stratejisini belirlemek ve hedefleri gerçekleştirmeye yönelik projeler yürütmek

7. Sosyal Sorumluluk Komitesi

- Kuruluşumuzun sosyal sorumluluk faaliyetlerine uygun kural ve prosedürler çerçevesinde şirket içerisindeki gerekli önlemleri almak, bu önlemlerle ilgili süreçlerde rol almak ve ekiplerini bu konuda bilinçlendirerek liderlik etmek
- Yıl içerisinde yapılması planlanan sosyal sorumluluk projelerini belirlemek ve bu yönde faaliyetlerini sürdürmek



6. Bilgi Güvenliği Yönetim Sistemi Komitesi

- Bilgi Güvenliği Risk Yönetimi politika ve prosedürlerin takip edilmesi
- İzleme ve ölçme faaliyetlerinin gerçekleştirilmesi

3. Riskin Erken Saptanması Komitesi

- Kimpur kurumsal risklerin erken tespit edilmesi
- Tespit edilen risklere yönelik gerekli aksiyonların alınması
- Risklerin yönetilmesi

4. Enerji Yönetim Komitesi

- ISO 50001 Enerji Yönetim Sistemi standartlarına uygun olarak enerji raporları hazırlamak ve verimlilik hesapları yapmak

5. Kurumsal Yönetim Komitesi

- Kuruluşumuzun faaliyetlerinin etik ilkelere, iç veya dış paydaşlara karşı sorumluluklarına, şeffaflık ve sürdürülebilir yönetime dayalı olmasını sağlamak
- Kurumsal yönetim ilkelerinin Sermaye Piyasası Kurulu'nun kurumsal yönetim ilkeleri ve uluslararası en iyi uygulamalar doğrultusunda belirlenmesi için Yönetim Kurulu'na değerlendirmelerde ve önerilerde bulunmak

KİMPUR İLE SÜRDÜRÜLEBİLİR GELECEK



Taahhütlerimiz



Kimpur, dünyanın en büyük gönüllü kurumsal sorumluluk girişimi Küresel İlkeler Sözleşmesi imzacısı olarak insan hakları, çalışma, çevre ve yolsuzlukla mücadele ana başlıkları altında 10 evrensel ilkesine taahhüt etmektedir.



Kimpur, Avrupa seviyesinde Avrupa Kimya Endüstri Konseyi ve küresel seviyede Uluslararası Kimya Dernekleri Konseyi tarafından desteklenen Üçlü Sorumluluk Sözleşmesi imzacısı olarak sözleşmenin altı temel ögesine (Kurumsal Liderlik Kültürü, İnsanları ve Çevreyi Korumak, Kimyasal Yönetim Sistemlerinin Güçlendirilmesi, İş Ortaklarını Etkilemek, Paydaşların Katılımını Sağlamak, Sürdürülebilirliğe Katkı Sağlamak) taahhüt etmektedir.



Kimpur, özel sektör kuruluşlarının plastik meselesine yönelik somut eylemlerini teşvik etmek; mevcut çalışmalarını Sürdürülebilir Kalkınma Amaçları doğrultusunda bir araya getirmek; farkındalığı ve iş birliğini artırmak amacıyla oluşturulan İş Dünyası Plastik Girişimi (İPG) imzacısıdır. Bu kapsamda taahhütlerini belirleyen Kimpur, çalışmalarını her yıl kamuoyu ile paylaşacaktır.

Uluslararası Standartlar

Kimpur olarak faaliyet gösterdiğimiz tüm alanlarda çevreye ve topluma fayda sağlayan çalışmalar yapmayı amaçlıyoruz. Bu amaç doğrultusunda işimizi belirli kalite standartlarına uyumlu olarak gerçekleştiriyoruz.



ISO 14001- ÇEVRE YÖNETİM SİSTEMİ



ISO 50001- ENERJİ YÖNETİM SİSTEMİ



ISO 27001- BİLGİ GÜVENLİĞİ YÖNETİM SİSTEMİ



ISO 9001- KALİTE YÖNETİM SİSTEMİ



ISO 9001- KALİTE YÖNETİM SİSTEMİ



AB KİMYASAL MADDELERİN ÇEVRE VE SAĞLIK ŞARTLARI ONAYI



CE BELGESİ

AB Teknik Yapıya Uygun Ürünler Sağlık ve Güvenlik İşareti



HATA ÜRÜNLERİ VE ETKİLERİ ANALİZİ

Sistemde Meydana Gelebilecek Problemlerin Öngörülmesi ve Önlenmesini İçeren Risk Analiz



ALTI SİGMA METODOLOJİSİ

Operasyonel Mükemmelliğin Sağlanması Amacıyla Etkili İstatistik Araçlarının Kullanıldığı Yönetim Sistemi



5S METODOLOJİSİ

Kaliteli Bir Çalışma Ortamı Oluşturmak ve Sürekliliğini Sağlamak için Geliştirilen Teknik



Kimpur, Fortune 500 Şirketlerinin Sürdürülebilirlik performansını ölçmek için hazırlanan Synesgy anketinden **A 'Mükemmel Düzeyde Sürdürülebilirlik'** rekoru aldık!

TAMAMLANAN PROJELERİMİZ



- 2020 yılında %11,6 - 2021 yılında %7,1 Enerji Tasarrufu
- 2020 yılında %11,6 - 2021 yılında %7,1 Enerji Tasarrufu
- Gebze'deki GES yatırımı ile yaklaşık %20 temiz enerji ve 200-250 ton/yıl karbon salınımının azaltılması
- İş Dünyası Plastik Girişimi (IPG) Taahhütleri
- Karbon ve Su Ayak İzi Ölçümü
- Yasal Gereklilikler ile uyumlu Atık Bertarafı
- %20 gramaj avantajı sağlayan ultra düşük yoğunluklu spor ayakkabı taban sistemi ve terlik sistemi çalışması
- KIMrigid® Sandviç Panel ve Buzdolabı sistemleri üretiminde biyo bazlı hammadde kullanımına geçilmesi ve %3,5 oranında kullanım sağlanması
- Buzdolabı sektöründe nihai üründe %2-7 arasında gramaj avantajı sağlayan sistem çalışması ve biyo bazlı hammadde kullanımı
- Buzdolabı sektöründe CP 70'den CP 95'e geçiş ile birlikte %3 enerji tasarrufu sağlayan sistem çalışmasının tamamlanması
- PET atıklardan Polyester Polyol sentezi (yaklaşık %20'si PET atıklardan, %17'si ise biyo bazlı hammaddelerden) ve terlik üretiminde kullanımı
- Otomotiv lastik atıklarının geri dönüşümünden elde edilen Grafenin ses yalıtım sistemlerinde kullanılarak ses absorpsiyonun %65 iyileşme sağlanması
- Otomotiv lastik atıklarının geri dönüşümünden elde edilen Grafenin otomotiv ve ofis koltuğu üretiminde kullanılan KIMflex® HR Köpük Sistemlerinde kullanımı
- ISO 14001 Çevre Yönetim Sistemi belgesinin alınması
- Reach audit sertifikalı ürün sayısı 56



*2018 Enerji Yönetim sistemi ,2021 yılında ISO50001 sertifikası alındı.
**ISO 14064 ve ISO 14046 standartlarını esas alınmıştır.



SÜRDÜRÜLEBİLİR GENİŞLEME / DÜZCE YATIRIMI



Mart 2022:
İnşaata Başlama Tarihi

2023 Nisan sonu:
İnşaat Bitiş Tarihi

2023 Mayıs:
Faz 1 Üretime Başlama



Gümüşova OSB'de 17.015 m²
arazi üzerinde üretim fabrikası
yatırımı



15 milyon USD tutarında
yatırım büyüklüğü

Kimpur Düzce Fabrika Yatırımı

- Kimpur Düzce Fabrikası ile birlikte **50 bin ton** kapasiteli ek poliüretan sistem kapasitesi devreye alınacaktır.
- Kimpur Düzce Fabrikası ile birlikte **5 bin ton** kapasiteli bir 'PET geri dönüşüm tesisi' devreye alınacaktır. Bu tesisten kazanılacak olan atık hammadde, üretimde kullanılan 'polieter poliöl' yerine kullanılacak ve bu oranda ithalat azaltılacak, aynı zamanda satış da yapılabilecektir.
- Kimpur Düzce Fabrikası ile birlikte **10 bin ton** kapasiteli 'eva granül hammadde' üretim kapasitesi devreye alınacaktır. Bu ürün; ayakkabıda 'Poliüretan hammadde alternatifi' bir üründür ve ürün gamı tamamlanacaktır.
- İhtiyaç duyulan enerjinin %55'i fabrika ile birlikte devreye alınacak olan Güneş Enerji Santrali yatırımı ile sağlanacaktır.
- Fabrika binasının yanında bulunan 12.188 m² büyüklüğündeki arsa, potansiyel yatırım projelerinde değerlendirilmek ve devam eden yatırımın yanında yer alması nedeni ile verimlik artışı projelerinde kullanılmak amacıyla satın alınmıştır.
- Yatırım teşvik belgeleri alınmıştır.



v. Güçlü Finansal Performans

(2023 1Ç - Kritik Finansal Göstergeler)



Zafer Demirel

CFO



2022 Kimpur – CFO

2018 Anadolu Isuzu – Head of Finance, Reporting & IR

2015 Sütaş – Finansal Kontrol & İş Geliştirme

2013 Anadolu Efes – Finansal Raporlama & Bütçeleme

2009 Borusan Holding – Mali Kontrol & Raporlama

2006 Deloitte – Audit

Orta Doğu Teknik Üniversitesi – Ekonomi

KMPUR'un Halka Arz Sonrası Başarılı Seyri



2022 Nisan

➤ **Yıldız Pazar:**

- 957mTL ile 2022'nin en büyük 3. halka arzı

2022 Ağustos

➤ **Kurumsal Yönetim (KY) Endeksi:**

- Kimpur KY Endeksine dahil oldu (KY derecelendirme notumuz: 92,48)

2022 Kasım

➤ **BIST 100:**

- Kimpur 'Fiili dolaşımdaki hisselerin piyasa değeri' & 'son 6 aylık ort. işlem hacmi' kriterlerine göre en büyük 100 hisseden biri oldu

2022 Aralık

➤ **Temettü Endeksi:**

- Kimpur son 3 sene nakit temettü dağıtan şirketlerin paylarından oluşan endekse dahil oldu

2022 Aralık

➤ **Londra FTSE Endeksi:**

- Kimpur, Londra Borsasında FTSE (Financial Times Stock Exchange) Group tarafından hazırlanan, 'FTSE Global Mid Cap' endeksine dahil edildi

2023 Ocak

➤ **NYSE MSCI Endeksi:**

- Kimpur, New York Borsası altında MSCI Small Cap endeksine dahil edildi

2023 Nisan

➤ **Katılım Endeksi:**

- Kimpur BİST Katılım 100 Endeksine dahil oldu

2023 Mayıs

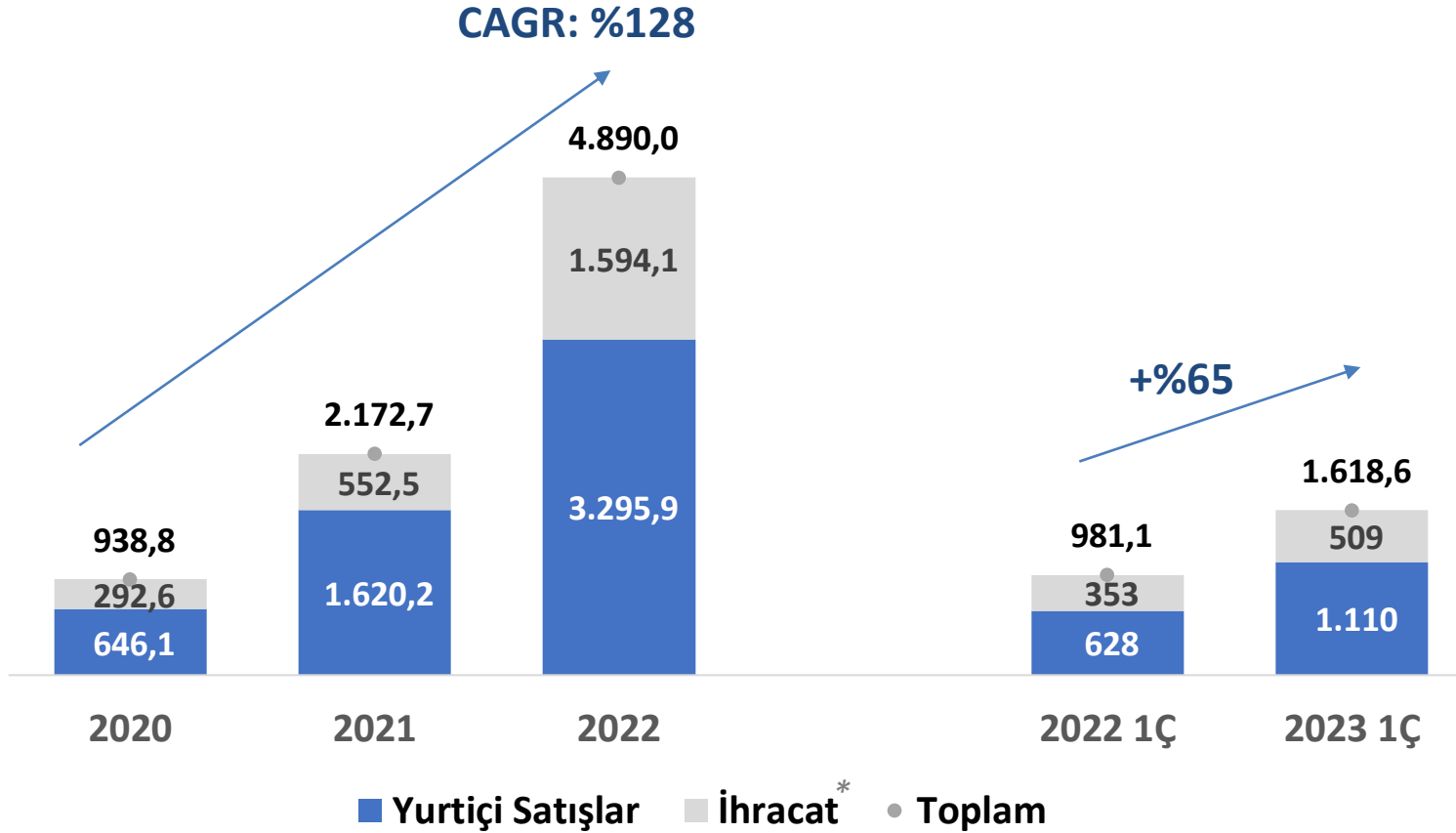
➤ **Sürdürülebilirlik Endeksi:**

- Dokümantasyon çalışmaları tamamlanıyor, 2023 Mayıs'ta bu endekse girmeyi hedefliyoruz

2023: ARTAN İHRACAT & İSTİKRARLI BÜYÜME



Net Satışlar (Milyon TL)

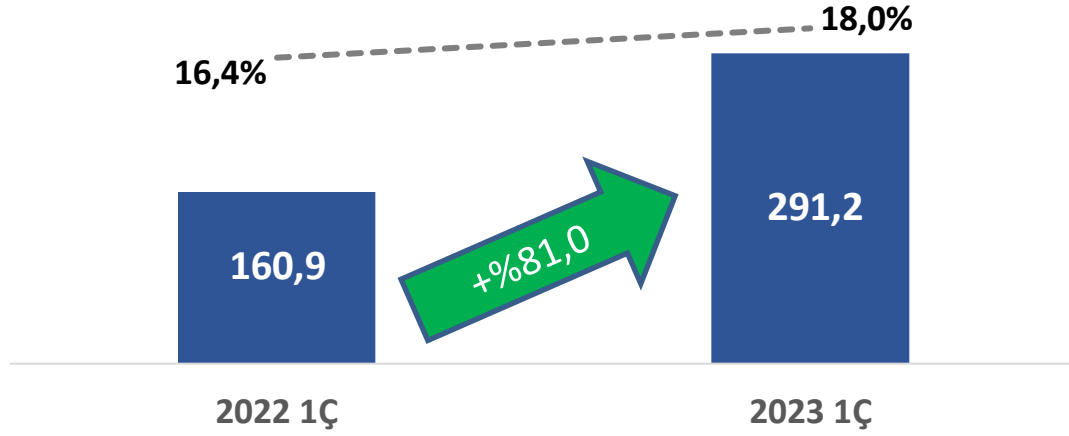


* İhraç kayıtlı ve serbest bölgeye yapılan ihracatlar eklenmiştir.

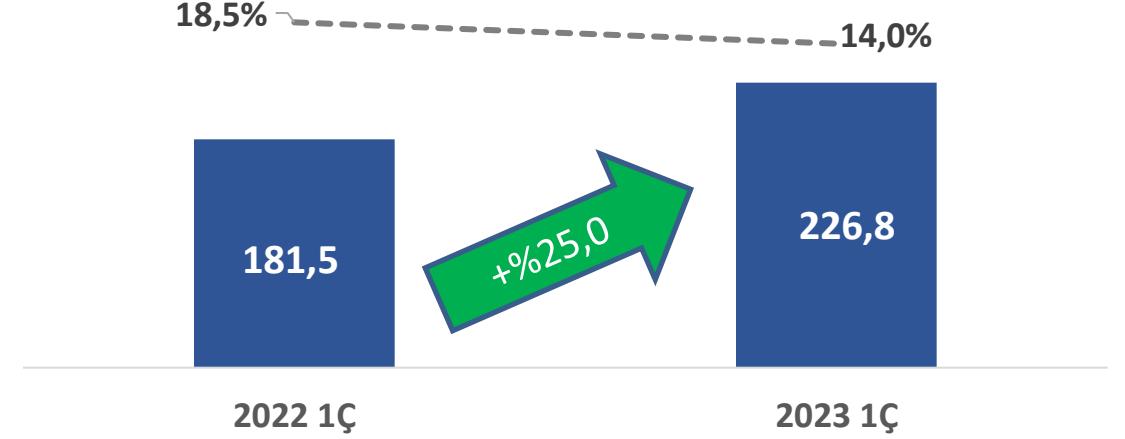
2023: OPERASYONEL KARLILIKTA BÜYÜME



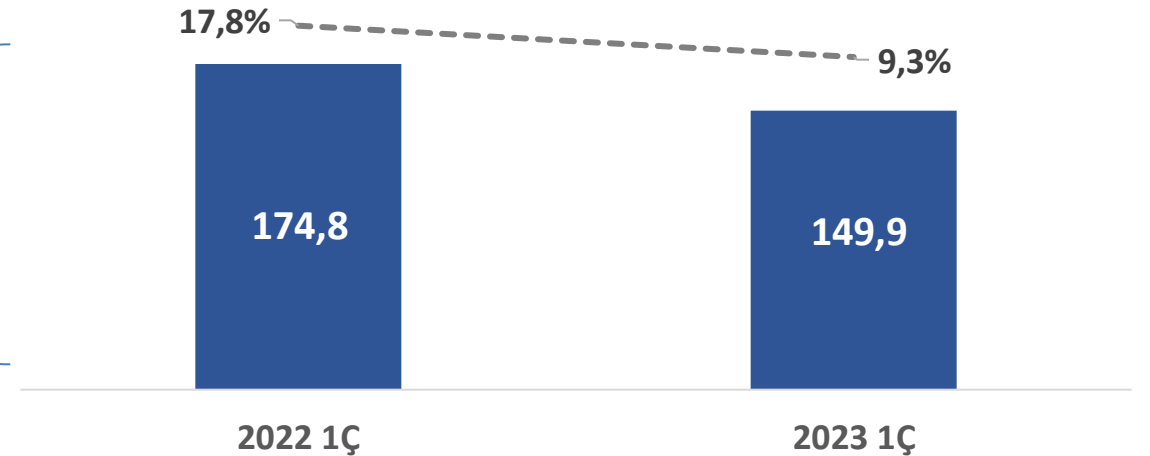
Brüt Kar (Milyon TL)



FAVÖK (Milyon TL)



Net Kar (Milyon TL)

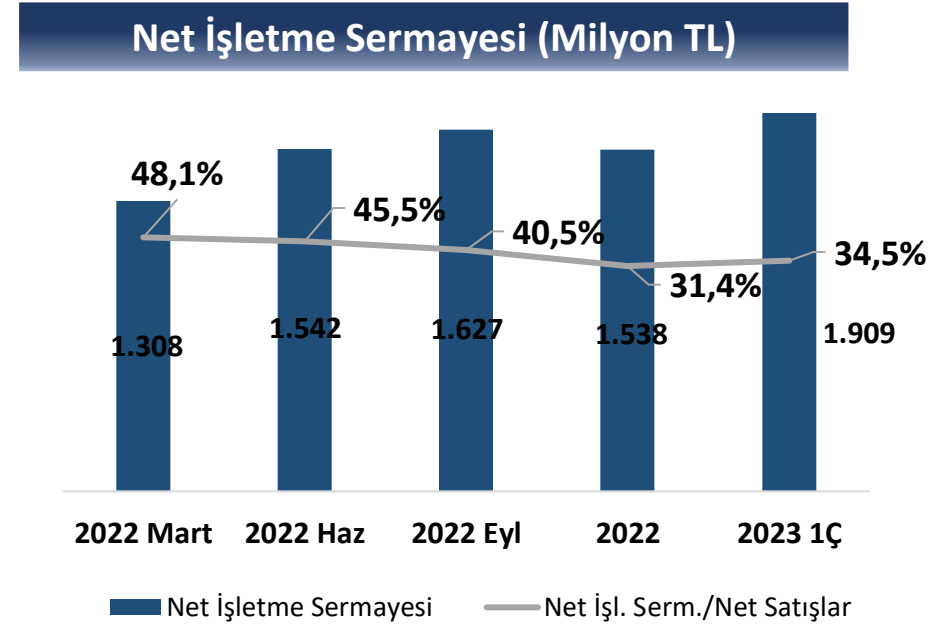
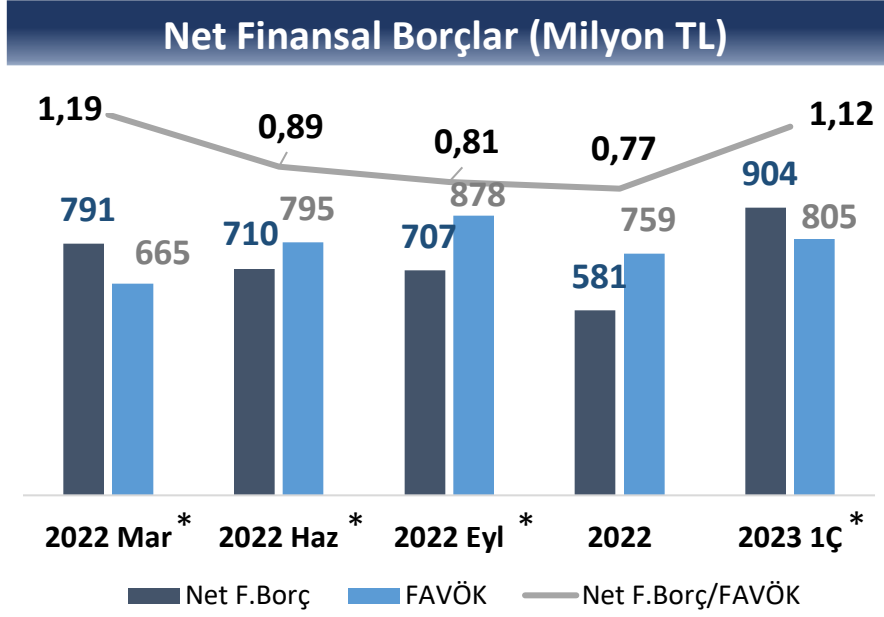


'22 1Ç vs '23 1Ç Net Kar:

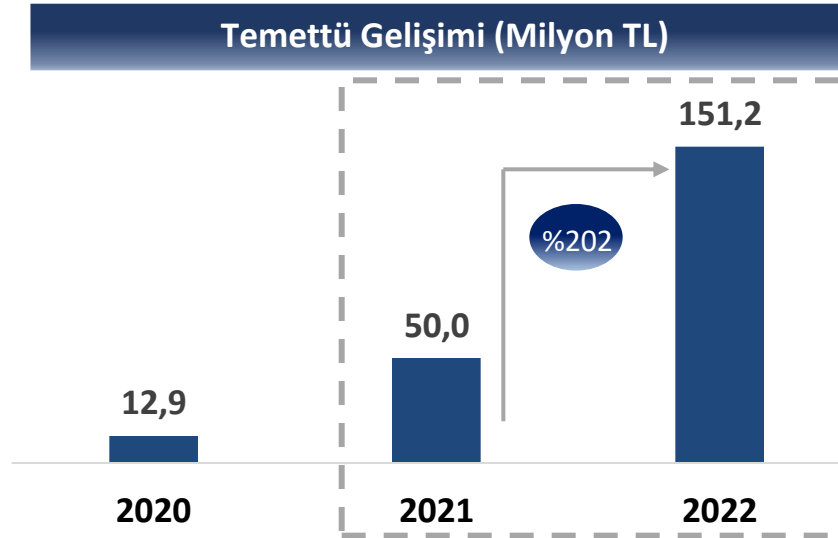
- Operasyonel kur etkisi: -56mTL
- Ertelenmiş vergi geliri etkisi: -21mTL
- Kur korumalı mevduat MTM etkisi: -9mTL



SIKI BİLANÇO YÖNETİMİ & SAĞLIKLI FİNANSAL BORÇLULUK RASYOLARI



*Son 12 ay FAVÖK



2023 1. Çeyrek Öne Çıkanlar

1.619 milyar TL

Net Hasılat

%18

Brüt Kar Marjı

%14

FAVÖK Marjı

%34

Net İşletme
Sermayesi / Satışlar

1,12

FAVÖK / Satışlar

- 1. Çeyrekte güçlü net hasılat büyümesi
- 2022 4. Çeyreğe kıyasla daha güçlü brüt kar & esas faaliyet karı ve net kar (Net Kar %: 22 4Ç: 4,3 vs 23 1Ç: 9,3)
- Güçlü bilanço rasyoları



+%65'lik güçlü Net Hasılat büyümesi vs 22 1Ç: 981 mTL



2022 1Ç ve 2022'nin son çeyreği üzeri brüt karlılık (23 1Ç: %18,0 vs 22 1Ç: %16,4 / 22 4Ç: %15,8) & 22 1Ç'ye kıyasla %81'lik büyüme



Operasyonel kur farkı & kur korumalı mevduatların 'mark to market' etkisi hariç faaliyet karlılığı: 23 1Ç: 196mTL, %12,1 / 22 1Ç: 89mTL, %9,0



Sıkı bilanço yönetimi ile nakit döngüsü: 121 gün vs 2022: 110 gün (N.İ.S./Net Satışlar: %34,5 vs 22 Ara: 31,4 / 22 1Ç: 48,1)



Artan İşletme Sermayesi ihtiyacına karşın 1 seviyesinde Net Borç / EBITDA rasyosu (23 1Ç: 1,12 / 22: 0,77 / 22 1Ç: 1,19)



2023 1Ç: GÜÇLÜ KARLILIK & BİLANÇO RASYOLARI



| | | |
|---|--|--|
| <p>1.619 mTL Net Satış, +65% vs 2022</p> <ul style="list-style-type: none">• Yurt içi: +%77• İhracat*: +%44 | <p>1.110 mTL Yurt içi Satış, +%77 vs 2022</p> <ul style="list-style-type: none">• 6 farklı sektörde geniş müşteri portföyü | <p>509 mTL İhracat*, +%44 vs 2022</p> <ul style="list-style-type: none">• 50+ ülkeye ihracat |
| <p>291 mTL Brüt Kar, +81% vs 2022</p> <ul style="list-style-type: none">• Tek tesiste en yüksek üretim kapasitesine (130 kT) sahip poliüretan sistem evi olma özelliğinden gelen maliyet verimlilik etkisi (BK%: 18,0 vs 16,4) | <p>227 mTL FAVÖK, +%25 vs 2022</p> <ul style="list-style-type: none">• Artan hacimle gelen maliyet düşüş etkisi, yeni ürünler, yeni & nish pazarlar, artan ihracat payı ile gelişen karlılık etkisi• Operasyonel kur farkında 2022'ye kıyasla 4,2 puanlık olumsuz etki: FAVÖK% '22 1Ç: 14,0 vs '22: 18,5 | <p>150 mTL Net Kar</p> <ul style="list-style-type: none">• Yüksel operasyonel karlılık• Teşviklerden (Ar-Ge & Orta ve Yüksek Teknolojili Yatırımlar, 4. Bölge Teşvikleri vb) max. seviyede yararlanma & önemli vergisel avantajlar |
| <p>904 mTL Net Finansal Borç</p> <ul style="list-style-type: none">• İş hacmine paralel artan net borca karşın 1 seviyesinde Net Finansal Borçluluk/FAVÖK: 1,12 (Aralık '22: 0,77/ Mart '23: 1,19) | <p>Net İşletme Sermayesi 1.909 mTL</p> <ul style="list-style-type: none">• Sıkı bilanço yönetimi• Net İşl. Sermayesi/Net Satışlar: %34,5 vs Aralık '22: %31,4 & Mart '22: %48,1 | <p>Optimum FX Pozisyon</p> <ul style="list-style-type: none">• Artan ihracat hacmi ve proaktif hedge politikası ile optimum FX pozisyon yönetimi |

* İhraç kayıtlı ve serbest bölgeye yapılan ihracatlar eklenmiştir.

FİNANSAL ÖNCELİKLER



- ✓ Sürdürülebilir karlılık büyümesi
- ✓ Sıkı bilanço & işletme sermayesi yönetimi
- ✓ Pozitif Serbest Nakit Akış önceliği
- ✓ Proaktif kur riski yönetimi
- ✓ Etkin finansal borç yönetimi
- ✓ Maximum temettü verimi



2023 Beklentiler & Fırsatlar



- ✓ Avrupa enerji krizi etkisi
- ✓ Avrupa - Uzakdođu hammadde fiyatlarındaki açılan farklar
- ✓ Deprem sonrası konteyner üretimine bađlı talep artışı
- ✓ Rusya pazarı - fırsatlar
- ✓ Yeni devreye alınan Ar-Ge projeleri
- ✓ Yeni devreye alınacak ürünler
- ✓ Letonya fabrikasından ~ 2 bin ton 2023 satış hedefi
- ✓ Fiyat tespit raporuna paralel ~%20+ tonaj artış hedefi





CEO: Cavidan Karaca
cavidan.karaca@kimpur.com

CFO: Zafer Demirel
zafer.demirel@kimpur.com

IR: Damla Mermeroglu
damla.mermeroglu@kimpur.com
investorrelations@kimpur.com

info@kimpur.com / www.kimpur.com

Merkez Ofis

Emniyet Evleri Mah. Eski Büyükdere Cad. Sapphire
Plaza No: 1/4 Kat: 19 Daire: 134415 Kağıthane/İstanbul

Fabrika

Gebze Plastikçiler Organize Sanayi Bölgesi İnönü Mah.
Cumhuriyet Caddesi Balçık Yolu Üzeri 7.Cadde No: 43
41400 Gebze/Kocaeli

Gaziantep Şube

Sanayi Mah. Modern Sanayi Sitesi 60363 Nolu Cad. Zemin
Kat No: 82 Şehitkamil/Gaziantep

Kimpur RUS&CIS

ul. Leninskaya Sloboda, 19, Office 21P3 Business
Center "Omega Plaza" Moscow 115280 Russia

Kimpur Europe

Brīvības iela 103, Liepāja, LV-3401

Kimpur International Malta

Central Business Centre, 23 Soll Street, St. Venera
SVR1833, Malta